

WIFI dans les services académiques

L'académie de Nantes offre dans certains de ses locaux (rectorat et ses annexes, D.S.D.E.N et leurs circonscriptions délocalisées, C.I.O) un service WIFI accessible aux personnels, élèves ou invités.

Sa disponibilité est affichée directement par les terminaux des utilisateurs, dans la liste des réseaux WIFI. Elle peut également être matérialisée par la présence dans les locaux du visuel ci-contre.



L'ensemble des locaux partagés (salles de réunion, zones d'accueil) ou utilisés essentiellement par des personnels nomades est couvert.

Afin de répondre aux différents besoins, trois services WIFI distincts sont proposés et décrits ci-dessous. Pour en bénéficier, chaque utilisateur doit s'engager à respecter les [conditions d'utilisation](#).

Services WIFI mis à disposition

EDUROAM

Eduroam (**education roaming**) a pour objectif d'offrir des accès réseaux sécurisés aux utilisateurs de la communauté Éducation - Recherche internationale lors de leurs déplacements. En France, ce service est géré par [RENATER](#).

Utilisateurs :	<ul style="list-style-type: none"> Personnels de l'académie de Nantes Toute personne issue d'un établissement membre d'eduroam
Service offert :	<ul style="list-style-type: none"> Un accès à internet authentifié Ce service est disponible, pour les personnels de l'académie lors de leurs déplacements, dans tous les établissements membres d'eduroam en France et à l'étranger (voir liste sur http://www.eduroam.fr/) Impression wifi pour les personnels de l'académie de Nantes (voir la mise en oeuvre) L'accès aux réseaux privés de l'Education nationale n'est pas autorisé
Moyen d'accès :	<ul style="list-style-type: none"> Après sélection du service, saisir : <p><Votre adresse email> et <votre mot de passe></p> <p>exemple : jean.dupont@ac-nantes.fr et MonMotDePasse</p> En cas de difficultés pour configurer votre terminal (par exemple sous windows 7), veuillez utiliser l'outil de configuration CAT Pour plus d'informations, voir le mode d'emploi détaillé (ANNEXE 1)

AC-NANTES-INVITES

Utilisateurs :	<ul style="list-style-type: none">• Personnes extérieures (visiteurs) dont l'activité nécessite un accès WIFI
Service offert :	<ul style="list-style-type: none">• Un accès internet authentifié et non Chiffré• Cet accès n'est utilisable qu'au travers d'un navigateur
Moyen d'accès :	<ul style="list-style-type: none">• Son utilisation est soumise à l'obtention d'un code reçu via SMS sur votre numéro de téléphone portable.• Dans la majorité des cas, la sélection du service entraîne l'ouverture automatique d'un formulaire qui permet, soit de demander la création d'un compte, soit de renseigner les identifiants précédemment obtenus. Dans les autres cas, pour l'obtenir, il est nécessaire d'ouvrir manuellement un navigateur et d'accéder par exemple à www.ac-nantes.fr.• Pour plus d'informations, voir le mode d'emploi détaillé(ANNEXE 3)

Assistance

Pour toute question liée à l'assistance sur les services wifi, les visiteurs devront faire appel à un personnel des services académiques.

Les personnels devront quant à eux contacter leur circuit d'assistance habituel (par exemple ANTENNE pour les D.S.D.E.N et circonscriptions, la cellule bureautique ou les correspondants informatiques pour les services du rectorat).

ANNEXE 1 : Utilisation du service WIFI eduroam

Rappel : Service accessible aux personnels de l'académie de Nantes.

1^{ère} méthode :

Sélectionnez le service WIFI eduroam dans la liste des réseaux affichés par votre terminal. Puis, dans le formulaire s'affichant à l'écran, saisissez :

<votre adresse email> et <votre mot de passe>

exemple : jean.dupont@ac-nantes.fr et MonMotDePasse

Attention : Sous **Windows 7**, nous vous recommandons vivement l'utilisation de l'outil CAT (Méthode 2).

2^e méthode :

En cas de difficultés de mise en œuvre du service WIFI eduroam sur votre terminal, l'utilitaire CAT permet de configurer automatiquement le réseau WIFI eduroam pour les personnels de l'académie de Nantes.

1^{re} étape :

Téléchargez l'installateur de CAT correspondant à votre système d'exploitation. Il est disponible à l'adresse suivante :

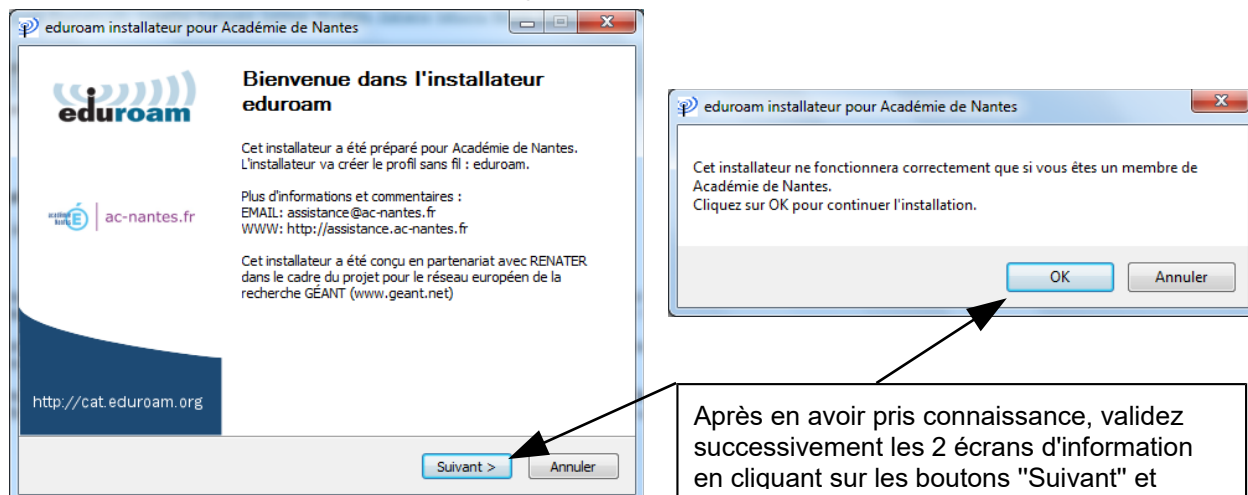
<https://cat.eduroam.org/?idp=1673>



Dans les étapes suivantes, le système d'exploitation Windows 7 est pris en tant qu'exemple. Ce didacticiel est à adapter si votre terminal est conçu autour d'une autre plate-forme logicielle.

2^e étape :

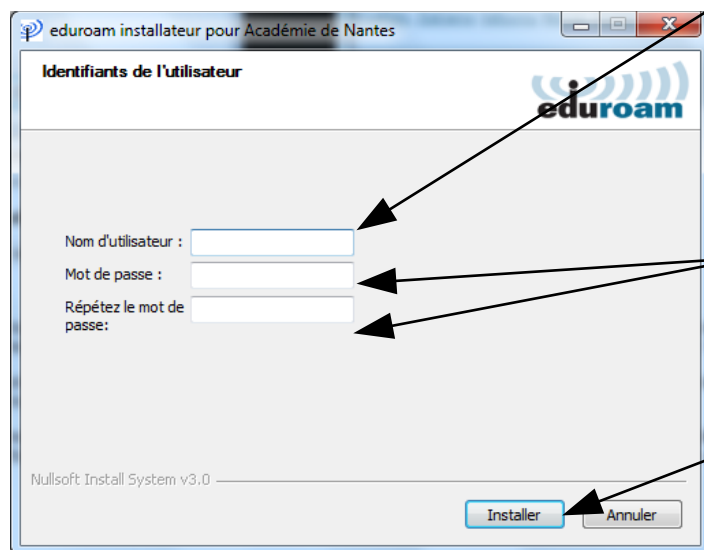
Exécutez l'utilitaire précédemment téléchargé.



Après en avoir pris connaissance, validez successivement les 2 écrans d'information en cliquant sur les boutons "Suivant" et

3^e étape :

Renseignez vos identifiants.



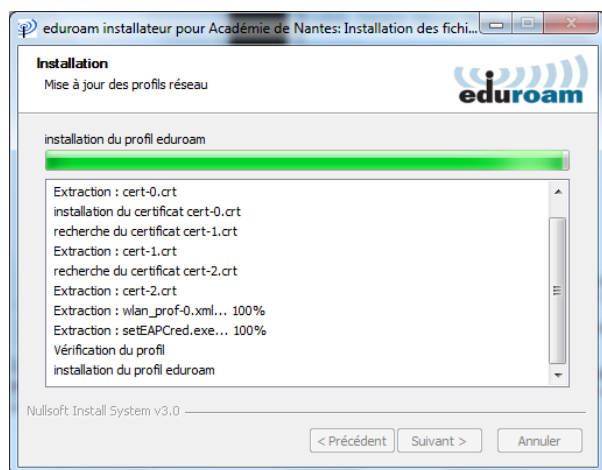
Le nom d'utilisateur a la forme suivante :
<identifiant>@ac-nantes.fr

Le mot de passe est celui que vous utilisez pour relever votre messagerie académique ou vous connecter aux applications académiques.

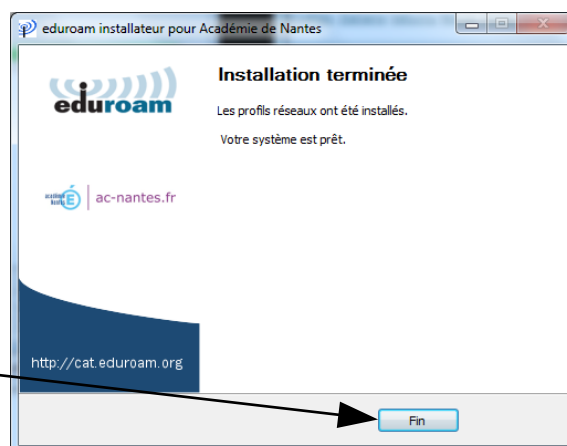
Validez vos identifiants en cliquant sur "Installer".

4^e étape :

L'utilitaire installe et met à jour automatiquement les différents éléments nécessaires au fonctionnement du service WIFI eduroam.



L'installation est terminée. Cliquez sur "Fin" pour quitter l'utilitaire CAT.



5^e étape :

Pour commencer à utiliser le service WIFI eduroam, il vous suffit de le sélectionner dans la liste des réseaux identifiés. Une fois cette opération réalisée, vous serez automatiquement authentifié et pourrez

l'utiliser.

ANNEXE 2 : Utilisation du Service WIFI AC-NANTES-ELEVES

Rappel : Service réservé à l'usage des élèves du second degré de l'académie de Nantes disposant d'un identifiant [e-Lyco](#)*.

1^{re} étape :

Sélectionnez le réseau WIFI nommé AC-NANTES-ELEVES dans la liste des réseaux captés par votre terminal.

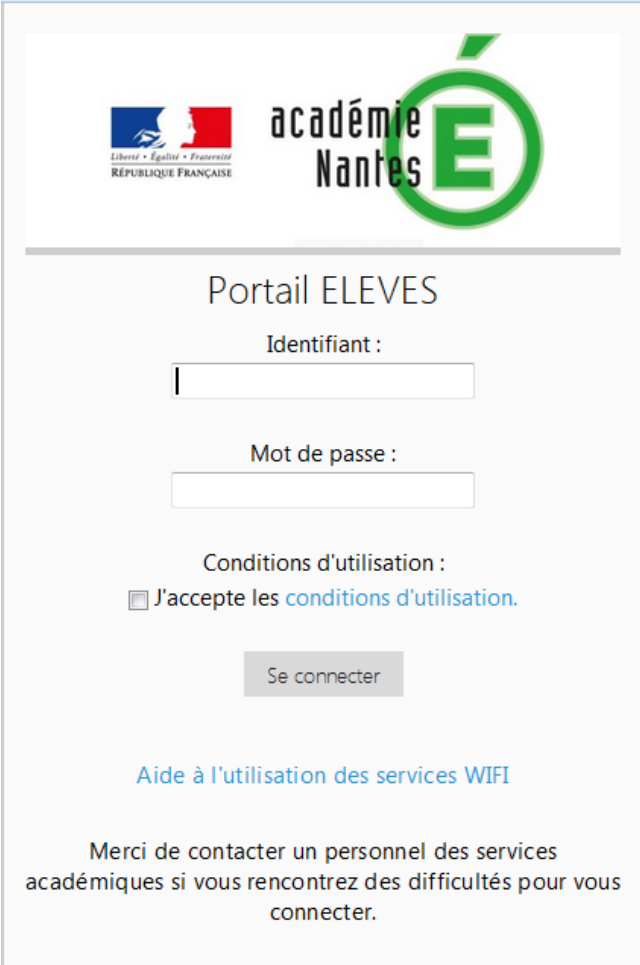
2^e étape :



Selon le terminal utilisé, votre navigateur web peut s'ouvrir ou non automatiquement. Dans la négative, ouvrez le manuellement.

Si à l'ouverture du navigateur web, celui-ci affiche un message d'erreur, remplacez l'adresse du site auquel il tente d'accéder par celle d'un site en http (par exemple : www.ac-nantes.fr).

3^e étape :

Complétez et validez le formulaire s'affichant à l'écran.



 **académie
Nantes** 

Portail ELEVES

Identifiant :

Mot de passe :

Conditions d'utilisation :
☐ J'accepte les [conditions d'utilisation](#).

[Aide à l'utilisation des services WIFI](#)

Merci de contacter un personnel des services académiques si vous rencontrez des difficultés pour vous connecter.

* e-Lyco est l'environnement numérique de travail mis conjointement à disposition des collégiens et des lycéens de l'académie de Nantes par la région Pays de Loire, les 5 départements qui la composent et le rectorat.

ANNEXE 3 : Utilisation du Service WIFI AC-NANTES-INVITES

Rappel : Service réservé aux personnes extérieures (visiteurs) dont l'activité nécessite un accès WIFI.

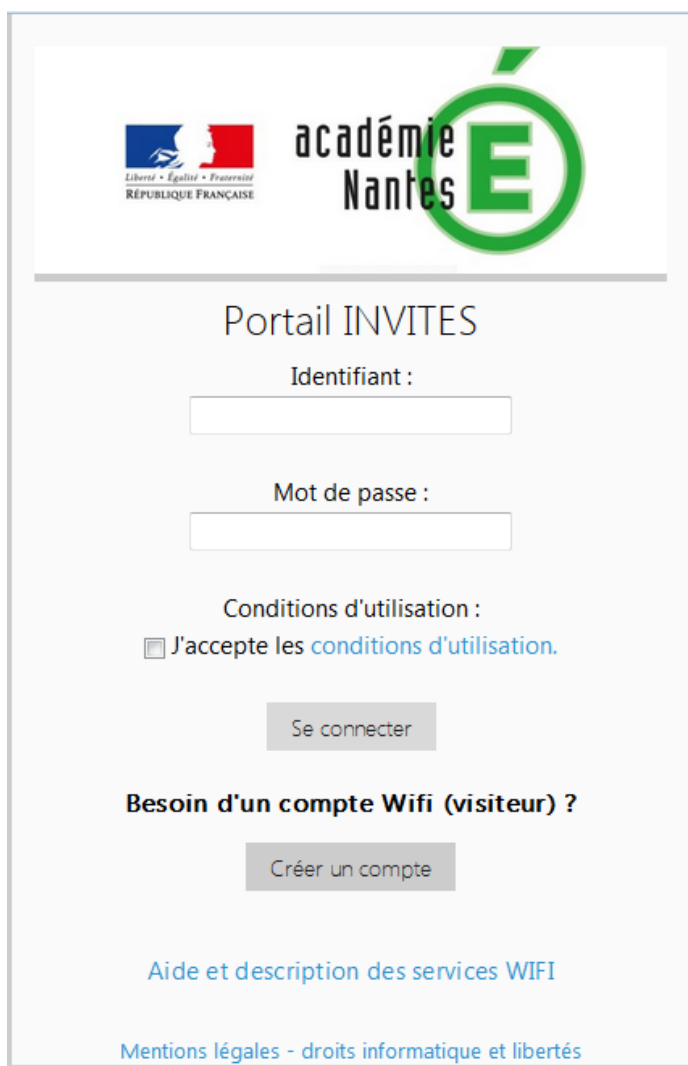
1^{re} étape :

Sélectionnez le réseau WIFI nommé AC-NANTES-INVITES dans la liste des réseaux captés par votre matériel.

2^e étape :

Selon le terminal utilisé, votre navigateur web peut s'ouvrir ou non automatiquement. Dans la négative, ouvrez le manuellement.

Si à l'ouverture du navigateur web, celui-ci affiche un message d'erreur, remplacez l'adresse du site auquel il tente d'accéder par portail-wifi.ac-nantes.fr.



Portail INVITES

Identifiant :

Mot de passe :

Conditions d'utilisation :

☐ J'accepte les [conditions d'utilisation](#).

Se connecter

Besoin d'un compte Wifi (visiteur) ?

Créer un compte

[Aide et description des services WIFI](#)

[Mentions légales - droits informatique et libertés](#)

1^{er} cas

Vous disposez déjà de vos identifiants de connexion (reçus via SMS).




2^e cas

Vous ne disposez pas d'identifiants de connexion.

4^e étape (optionnelle) :

Cette étape ne s'affiche que si vous avez demandé la création d'un compte WIFI invité.

Le formulaire suivant s'affiche à l'écran :


Région académique
PAYS DE LA LOIRE

Le service **AC-NANTES-INVITES** s'adresse aux personnes majeures extérieures à l'Education Nationale dont l'activité dans les locaux des services académiques nécessite un accès WIFI.

Voici les services à utiliser dans les autres cas :

- Personnels de l'Education Nationale : **eduroam**
- Elèves de l'Académie de Nantes : **AC-NANTES-ELEVES**

Pour obtenir un compte (**réception du code par SMS**), merci de renseigner les informations ci-dessous :

Votre Nom :

Votre prénom :

Votre société :

Votre numéro de portable :

Validité du compte : 72h

☐ Je reconnais être majeur et j'accepte les [conditions d'utilisation](#).

Envoyer la demande

Vous avez déjà un compte ?

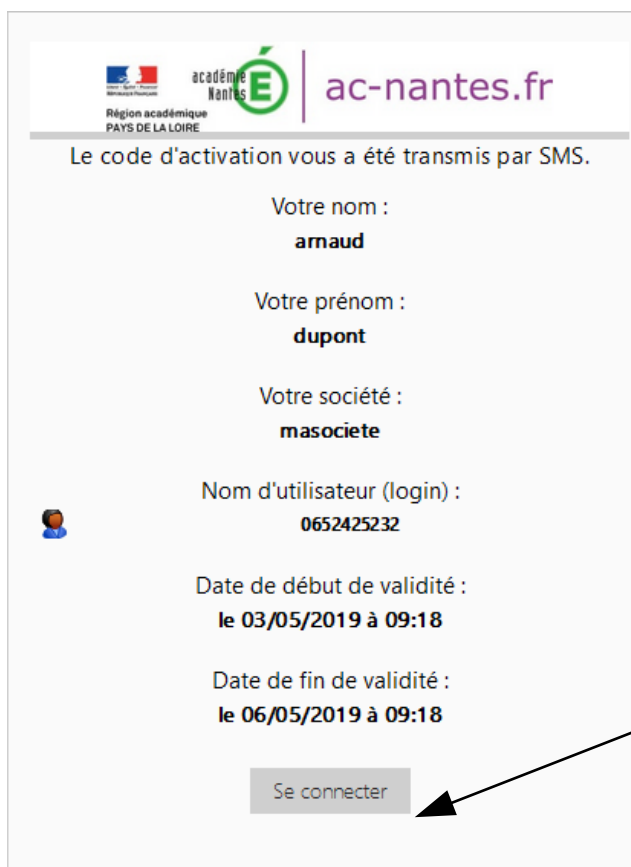
Se connecter

[Aide à l'utilisation des services WIFI](#)

[Mentions légales - droits informatique et libertés](#)

Vos identifiants de connexion vous ont été envoyés au numéro que vous avez précédemment renseignée. Prenez-en connaissance.

Vous êtes ensuite invité à vous connecter avec l'écran suivant:



Le code d'activation vous a été transmis par SMS.

Votre nom :
arnaud

Votre prénom :
dupont

Votre société :
masociete

Nom d'utilisateur (login) :
0652425232

Date de début de validité :
le 03/05/2019 à 09:18

Date de fin de validité :
le 06/05/2019 à 09:18

[Se connecter](#)

Vous pouvez commencer à utiliser le service WIFI en cliquant sur le bouton "Se